

# EDUARDO DEL POZO

## ÍNDICE

I.	INTRODUCCIÓN.....	2
II.	METODOLOGÍA.....	2
III.	VISIÓN Y OBJETIVOS.....	3
	VISIÓN.....	3
	OBJETIVO GENERAL.....	3
	OBJETIVOS ESPECÍFICOS.....	3
IV.	DIAGNÓSTICO DE LA PROVINCIA DE PICHINCHA.....	3
1.	DATOS PRELIMINARES DE PICHINCHA.....	3
a.	Territorio.....	3
b.	Población.....	5
2.	SITUACIÓN ACTUAL.....	6
a.	Grupos de atención prioritaria.....	6
b.	Producción.....	6
c.	Ambiental.....	6
d.	Situación Económica.....	6
e.	Economía Violeta.....	8
3.	Protección Social en Pichincha.....	8
4.	Institucionalidad de la Prefectura de Pichincha.....	13
	Presupuesto de la Prefectura de Pichincha.....	14
	Cantidad de empleados de la Prefectura de Pichincha.....	14
V.	PROPUESTA PROGRAMÁTICA.....	15
	Eje 1: Pichincha para todos.....	15
	Eje 2: Pichincha Próspera.....	16
	Eje 3: Pichincha de colores.....	17
VI.	MECANISMOS DE RENDICIÓN DE CUENTAS.....	18
VII.	PLAN PLURIANUAL.....	19
VIII.	SUSCRIPCIÓN.....	21
IX.	BIBLIOGRAFÍA:.....	22

---

# EDUARDO DEL POZO

## I. INTRODUCCIÓN

---

La provincia de Pichincha se encuentra en el centro del planeta, en el centro administrativo, económico y financiero más grande de la República del Ecuador. La riqueza histórica de Pichincha, la biodiversidad con sus valles, altiplanos, llanuras, montañas, ríos, social y cultural inspira para trabajar por una provincia mucho más inclusiva, sostenible y sustentable. Pichincha se caracteriza por una marcada desigualdad estructural, las luchas sociales, las reivindicaciones y la necesidad del diálogo y participación ciudadana como herramienta fundamental para mejorar los niveles de convivencia de todos los pichinchanos.

En la provincia se dieron los primeros hitos independentistas que han servido como inspiración para que otros pueblos, especialmente de la región Andina, proclamen su independencia frente al dominio español que tomaba gran parte del continente. Por lo que este referente debe mantenerse en todos los ámbitos de desarrollo no solo en Ecuador, sino en toda la región.

Considerando que la población pichinchana está invadida de sentimientos relacionados con el temor ante la incertidumbre del futuro y la desconfianza absoluta hacia la administración pública, resulta necesario liderar un proceso de planificación, modernización e innovación con una visión de futuro, enfocado principalmente en la gente.

¡Va por ti Pichincha!

## II. METODOLOGÍA

La alianza Va Por Ti, reúne a varios ciudadanos con distintas tendencias políticas, que, en contacto con los habitantes de la provincia, han identificado diferentes problemas y soluciones, las cuales se plasman en un Plan de Trabajo con base en la normativa nacional vigente, que será un instrumento para dirigir el accionar del Gobierno Autónomo Provincial de Pichincha, sin desconocer la planificación existente.

El Plan de Trabajo se desarrolla bajo el enfoque de 3 ejes, los cuales abarcan la situación actual de la prefectura y plantea diferentes estrategias para alcanzar una Pichincha del futuro.

### **VISIÓN**

Proponemos una provincia para todos, próspera y de colores, donde el dinamismo y solidaridad funcione para todos y todas las personas que habitan y visitan la provincia, además de la inversión y la igualdad de derechos para desarrollar oportunidades que mejoren la calidad de vida de sus habitantes y, a su vez, fortalecer el tejido social, la pertenencia, la identidad y el orgullo de ser parte de la provincia de Pichincha.

### **OBJETIVO GENERAL**

Planificar desde la prefectura "la región Pichincha" para conseguir romper las desigualdades que existen entre los cantones provinciales y la ciudad de Quito, logrando que la capital transfiera su experiencia y conocimiento para el fortalecimiento cantonal y provincial.

### **OBJETIVOS ESPECÍFICOS**

1. Identificar las falencias en temas de movilidad, seguridad, productividad y cuidado del medio ambiente ejecutando eficientemente acciones provinciales para que Pichincha reduzca las brechas de desigualdad existente y consigamos la regeneración del tejido social.
2. Coadyuvar en la construcción de un ecosistema lo suficientemente amigable e interconectado para activar la economía y el desarrollo, generando nuevos empleos y oportunidades que permitan una mejor calidad de vida.
3. Reorganizar la gestión medioambiental, como una forma de minimizar el impacto del cambio climático, lo que permite proteger y conservar los recursos con los que cuenta la provincia, factores que facilitan el desarrollo de la naturaleza y vida.

## **IV. DIAGNÓSTICO DE LA PROVINCIA DE PICHINCHA**

### **1. DATOS PRELIMINARES DE PICHINCHA:**

- a. **Territorio;** a continuación, se detallan los datos más importantes acerca del territorio de la provincia.

# EDUARDO DEL POZO

Área km <sup>2</sup>	9466.84
Altitud promedio msnm	2.816
temperatura	Entre 8 a 24 °C
Climas	Tropical húmedo
	Monzón
	Mesotérmico húmedo y seco
	Semihúmedo
	Páramo
	Gélido

La provincia de Pichincha tiene un área de 9466.84 km<sup>2</sup>, una altitud promedio de 2.816 msnm y una temperatura entre 8 a 24°C cuenta con una gran variedad de climas, lo que le permite ser un territorio diverso con un gran potencial para su desarrollo y beneficio de quienes lo habitamos.

La provincia se divide conforme el siguiente cuadro:

Cantones: 8	Área	Población 2020	Porcentaje de Pichincha	Parroquias urbanas	Parroquias rurales
Cayambe	13%	107660	3,3%	2	6
Mejía	15%	108167	3,4%	1	7
Quito	45%	2781641	86,2%	32	33
San Miguel de los Bancos	9%	29969	0,9%	1	1
Pedro Vicente Maldonado	7%	17171	0,5%	1	
Puerto Quito	7%	24911	0,8%	1	
Rumiñahui	1%	115433	3,6%	5	2
Pedro Moncayo	4%	43281	1,3%	1	4

Los cantones con mayor área en la provincia de Pichincha son Quito, Mejía, y Cayambe respectivamente, sin embargo, Rumiñahui es el cantón que se encuentre en segundo lugar conforme el número de habitantes.

Por otro lado, los cantones con menos área, así como menor número de habitantes son: San Miguel de los Bancos, Pedro Vicente Maldonado, Puerto Quito, Pedro Moncayo respectivamente.

Asentamiento humano	Tipología	Rol
Distrito Metropolitano de Quito	Metrópolis	Prestación de servicios relacionados con las construcción, administración pública y defensa.
Sangolquí	Regional	Prestación de servicios relacionados con la construcción, administración pública.
Cayambe	Subregional	Distribución, transporte y almacenamiento de productos manufacturados y primarios.
Machachi	Local	Producción, acopio y distribución de alimentos y materias primas para la industria manufacturera.
Tabacundo, Mindo, Puerto Quito, Pedro Vicente Maldonado	Menor	Producción de alimentos y materias primas, prestación de servicios relacionados con turismo recreativo.

Con respecto al asentamiento humano en la provincia se puede evidenciar que su tipología es variada, entre metrópoli, regional, subregional, local, y menor, a cerca del rol que cumplen son, en realidad, muy parecidos en las actividades económicas principales de la provincia como prestación, producción, distribución.

Uso de suelo	Porcentaje
Montes y Bosques	49%
Pastos Cultivados	16%
Pastos Naturales	9%
Cultivos Permanentes	8%
Páramos	6%
Otros	12%

Sobre el uso del suelo es importante resaltar el 49% sigue siendo parte de montes y bosques, los pastos cultivados conforman el 16%, el 9% pertenece a pastos naturales, 8% de cultivos permanentes, los páramos es el 6%, por último, la categoría de otros que conforma el 12%.

### b. Población

El Censo de Población y Vivienda, en el año 2010, determinó que la provincia de Pichincha tenía una población de 2'576.287 habitantes, según la proyección para 2022 de la INEC en el territorio pichinchano habitan 3'340.039 personas compuesta por 51,3 % de mujeres y 48,7% de hombres. El censo de 2021 determina que un 71,4% de personas son menores de 40 años.

Teniendo en cuenta el censo de 2010 los pichinchanos se identifican, en mayor medida, como mestizos con un 82,1% de personas, el sigue en 6,3% de personas que se auto perciben como blancos, el 5,3% se identifican como indígenas, el 4,5% se auto identifica como afroecuatoriano, el 1,3% como montubio y el 0,4% como otros, evidenciando la gran diversidad demográfica de la provincia.

## 2. SITUACIÓN ACTUAL

### a. Grupos de atención prioritaria

Por parte de la Prefectura de Pichincha, no existe una agenda que permita identificar las necesidades de los miembros de grupos de atención prioritaria, las actividades que se realizan son dispersas y se encuentran lejanas a identificar con claridad las acciones a realizar para atender las necesidades de los habitantes de la provincia, por ejemplo:

- No se ha trabajado en un proceso de levantamiento de información para identificar las necesidades de los habitantes de la provincia.
- Falta de mecanismos de participación ciudadana.
- Las acciones tomadas en la actual administración no se encuentran alineadas en el Plan Nacional de Desarrollo.
- No se han involucrado en las agendas nacionales para la igualdad (intergeneracional, discapacidades, igualdad de movilidad humana, igualdad de pueblos y nacionalidades).

### b. Producción

Con respecto a la producción, la provincia enfrenta distintos problemas. Entre los principales está que no se ha construido un modelo de gestión eficiente para aprovechar las competencias del GAD para incentivar, apoyar, reforzar, innovar las actividades productivas de la región, eso quiere decir que:

- No existen modelos de gestión que permita optimizar los recursos de manera eficiente de la provincia por parte del Concejo Provincial.
- Falta de gestión para integrar a los productores a una cadena de distribución de sus productos y así dinamizar la economía de la región.
- La gestión del Concejo Provincial no se encuentra alineada al Plan nacional de desarrollo, al Plan nacional agropecuario, al Plan nacional de riego y drenaje 2019 - 2027, al Plan nacional de desarrollo del sector minero 2020 – 2030.

### c. Ambiental

En materia de los recursos ambientales, al tener la competencia de autoridad ambiental, el trabajo de la prefectura debería estar enfocado en proteger, recuperar y conservar los recursos de la región, pero actualmente ha sido deficiente, denotando la poca importancia que se le ha dado a este eje que es fundamental por las condiciones de la región.

### d. Situación Económica

	PIB	
PIB de la provincia de Pichincha	25.761,59	25mil setecientos millones
Producción porcentaje	25,90%	25% de la producción nacional

# EDUARDO DEL POZO

El PIB provincial asciende a USD 25.761,59 mil millones, es decir, el 25% de la producción nacional. Proveniente principalmente de la actividad industrial; los servicios profesionales; la administración pública; y, la construcción, según el Banco Central del Ecuador.

Es evidente el impacto que ha tenido la pandemia en la economía del país y la ciudad. En el 2020, hubo un decrecimiento de la economía nacional del 7,63%, mientras que la economía quiteña se contrajo en un 4,32%. La representación de las actividades en la economía general de la ciudad no ha variado, pero se puede ver una evidente contracción en las áreas que la estructura productiva se fundamenta, como son las actividades profesionales, el transporte, información, comunicaciones y la construcción. Sin embargo, se ve un aumento en el sector de la manufactura, que incluso en 2020 es superior a 2018, siendo uno de los sectores que ha crecido durante la pandemia.

Principales productos agrícolas	
Por superficie plantada	Hectáreas
Cacao	13.523
Palma aceitera	11.632
Por producción en toneladas	Toneladas
Caña de azúcar	30.895
Papa	25.046
Palmito	12.472
Cebolla blanca	8.781
Maíz suave choclo	8.390
Ganadería	N
número de cabezas de ganado	279.929
ganado porcino	49.714
ganado ovino	24.987

Los principales productos agrícolas son medidos por superficie plantada; que, entre cacao y palma aceitera se reúnen 25.155 de hectáreas, producción en toneladas; que, en conjunto con la caña de azúcar, papa, palmito, cebolla blanca, maíz suave choclo, son 85584 toneladas, y en ganadería, que, entre cabezas de ganado, ganado porcino, ganado ovino, son 354630 en número.

Procesamiento de Leche		
Cantón	Parroquia/recinto	Nombre de la Empresa
Mejía	Machachi	Alpina
Mejía	Machachi	El Ordeño
Los Bancos	Los Bancos	Guerrero
Rumiñahui	Cotogchoa	Lechera Andina
Quito	Quito	Pasteurizadora Quito
Quito	Puambo	Del Campo
Cayambe	Cayambe	Ecuajugos
Cayambe	Cayambe	Dulacs
Cayambe	Cayambe	Andina
Cayambe	Cayambe	Nestlé

Con respecto a la producción de leche en la provincia, para el año 2020, alcanzó 829.737 litros de leche por día, lo que representó el 13,49% de la producción nacional. Los cantones de mayor producción se ubican en el siguiente orden, Mejía con el 38%, Cayambe 23% y Pedro Moncayo con el 13%; esto se debe a la ubicación geográfica, el clima y la calidad de suelos y pastizales.

#### e. Economía Violeta

Es necesario impulsar las acciones para consolidar la economía violeta en Pichincha, no solo en propuestas y estrategias en el presente programa, sino de manera transversal en los otros ejes, siendo un tema que debe abordarse desde distintas temáticas. "La productividad y generación de oportunidades buscando una sociedad más justa y productiva, educación de calidad, la igualdad de género, salud y bienestar, trabajo decente y crecimiento económico" (ODS, 2015) son algunos de los Objetivos de Desarrollo Sostenible de la Agenda 2030 que se relacionan con este concepto siendo un objetivo transversal de este plan de trabajo.

### 3. Protección Social en Pichincha

COBERTURA TRANSFERENCIAS MONETARIAS EN PICHINCHA		
CANTÓN	PARROQUIA	Usuarios (agosto - 2022)
CAYAMBE	ASCAZUBI	304
CAYAMBE	AZCAZUBI	8
CAYAMBE	CANGAHUA	2.996
CAYAMBE	CAYAMBE	1.761
CAYAMBE	JUAN MONTALVO	19
CAYAMBE	OLMEDO (PESILLO)	15
CAYAMBE	OLMEDO (PESILLO)	1.051



EDUARDO  
DEL POZO

CAYAMBE	OTON	257
CAYAMBE	SAN JOSE DE AYORA	1.021
CAYAMBE	SANTA ROSA DE CUZUBAMBA	390
DISTRITO METROPOLITANO DE QUITO	ALANGASÍ	618
DISTRITO METROPOLITANO DE QUITO	AMAGUAÑA	1.337
DISTRITO METROPOLITANO DE QUITO	ATAHUALPA (HABASPAMBA)	147
DISTRITO METROPOLITANO DE QUITO	BELISARIO QUEVEDO	31
DISTRITO METROPOLITANO DE QUITO	CALACALÍ	334
DISTRITO METROPOLITANO DE QUITO	CALDERÓN (CARAPUNGO)	4.859
DISTRITO METROPOLITANO DE QUITO	CARCELÉN	49
DISTRITO METROPOLITANO DE QUITO	CENTRO HISTORICO	49
DISTRITO METROPOLITANO DE QUITO	CHAVEZPAMBA	75
DISTRITO METROPOLITANO DE QUITO	CHECA (CHILPA)	816
DISTRITO METROPOLITANO DE QUITO	CHILIBULO	62
DISTRITO METROPOLITANO DE QUITO	CHILLOGALLO	121
DISTRITO METROPOLITANO DE QUITO	CHIMBACALLE	46
DISTRITO METROPOLITANO DE QUITO	COCHAPAMBA	59
DISTRITO METROPOLITANO DE QUITO	COMITÉ DEL PUEBLO	62
DISTRITO METROPOLITANO DE QUITO	CONOCOTO	1.542
DISTRITO METROPOLITANO DE QUITO	COTOCOLLAO	142
DISTRITO METROPOLITANO DE QUITO	CUMBAYÁ	249

# EDUARDO DEL POZO

DISTRITO METROPOLITANO DE QUITO	EL CONDADO	40
DISTRITO METROPOLITANO DE QUITO	EL QUINCHE	1.069
DISTRITO METROPOLITANO DE QUITO	GUALEA	265
DISTRITO METROPOLITANO DE QUITO	GUAMANÍ	172
DISTRITO METROPOLITANO DE QUITO	GUANGOPOLO	249
DISTRITO METROPOLITANO DE QUITO	GUAYLLABAMBA	709
DISTRITO METROPOLITANO DE QUITO	IÑAQUITO	5
DISTRITO METROPOLITANO DE QUITO	ITCHIMBIA	22
DISTRITO METROPOLITANO DE QUITO	JIPIJAPA	4
DISTRITO METROPOLITANO DE QUITO	KENNEDY	7
DISTRITO METROPOLITANO DE QUITO	LA ARGELIA	121
DISTRITO METROPOLITANO DE QUITO	LA CONCEPCION	7
DISTRITO METROPOLITANO DE QUITO	LA ECUATORIANA	261
DISTRITO METROPOLITANO DE QUITO	LA FERROVIARIA	96
DISTRITO METROPOLITANO DE QUITO	LA LIBERTAD	27
DISTRITO METROPOLITANO DE QUITO	LA MAGDALENA	29
DISTRITO METROPOLITANO DE QUITO	LA MENA	69
DISTRITO METROPOLITANO DE QUITO	LA MERCED	749
DISTRITO METROPOLITANO DE QUITO	LLANO CHICO	484
DISTRITO METROPOLITANO DE QUITO	LLOA	186

# EDUARDO DEL POZO

DISTRITO METROPOLITANO DE QUITO	MARISCAL SUCRE	2
DISTRITO METROPOLITANO DE QUITO	NANEGAL	393
DISTRITO METROPOLITANO DE QUITO	NANEGALITO	339
DISTRITO METROPOLITANO DE QUITO	NAYON	275
DISTRITO METROPOLITANO DE QUITO	NONO	437
DISTRITO METROPOLITANO DE QUITO	PACTO	711
DISTRITO METROPOLITANO DE QUITO	PERUCHO	44
DISTRITO METROPOLITANO DE QUITO	PIFO	1.153
DISTRITO METROPOLITANO DE QUITO	PINTAG	2.384
DISTRITO METROPOLITANO DE QUITO	POMASQUI	370
DISTRITO METROPOLITANO DE QUITO	PONCEANO	9
DISTRITO METROPOLITANO DE QUITO	PUÉLLARO	599
DISTRITO METROPOLITANO DE QUITO	PUEMBO	486
DISTRITO METROPOLITANO DE QUITO	PUENGASÍ	95
DISTRITO METROPOLITANO DE QUITO	QUITO	28.820
DISTRITO METROPOLITANO DE QUITO	QUITUMBE	113
DISTRITO METROPOLITANO DE QUITO	RUMIPAMBA	1
DISTRITO METROPOLITANO DE QUITO	SAN ANTONIO	1.251
DISTRITO METROPOLITANO DE QUITO	SAN BARTOLO	54
DISTRITO METROPOLITANO DE QUITO	SAN ISIDRO DEL INCA	34

# EDUARDO DEL POZO

DISTRITO METROPOLITANO DE QUITO	SAN JOSÉ DE MINAS	971
DISTRITO METROPOLITANO DE QUITO	SAN JUAN	44
DISTRITO METROPOLITANO DE QUITO	SOLANDA	88
DISTRITO METROPOLITANO DE QUITO	TABABELA	123
DISTRITO METROPOLITANO DE QUITO	TUMBACO	1.988
DISTRITO METROPOLITANO DE QUITO	TURUBAMBA	135
DISTRITO METROPOLITANO DE QUITO	YARUQUÍ	1.428
DISTRITO METROPOLITANO DE QUITO	ZÁMBIZA	145
MEJÍA	ALÓAG	647
MEJÍA	ALOASÍ	1.006
MEJÍA	CUTUGLAHUA	2.157
MEJÍA	EL CHAUPI	171
MEJÍA	MACHACHI	983
MEJÍA	MANUEL CORNEJO ASTORGA (TANDAPI)	604
MEJÍA	TAMBILLO	403
MEJÍA	UYUMBICHO	227
PEDRO MONCAYO	LA ESPERANZA	387
PEDRO MONCAYO	MALCHINGUÍ	343
PEDRO MONCAYO	TABACUNDO	1.040
PEDRO MONCAYO	TOCACHI	270
PEDRO MONCAYO	TUPIGACHI	833
PEDRO VICENTE MALDONADO	PEDRO VICENTE MALDONADO	1.843
PUERTO QUITO	PUERTO QUITO	3.423
RUMIÑAHUI	COTOGCHOA	286
RUMIÑAHUI	RUMIPAMBA	94
RUMIÑAHUI	SAN PEDRO DE TABOADA	15
RUMIÑAHUI	SAN RAFAEL	5
RUMIÑAHUI	SANGOLQUÍ	975

# EDUARDO DEL POZO

SAN MIGUEL DE LOS BANCOS	MINDO	284
SAN MIGUEL DE LOS BANCOS	SAN MIGUEL DE LOS BANCOS	1.251
<b>TOTAL</b>		<b>82.730</b>


En la provincia de Pichincha existen transferencias monetarias que corresponde a los beneficiarios de los distintos bonos que entrega el gobierno central. En Cayambe existen 7.822 beneficiarios, lo que corresponde al 9,45% provincial; en el Distrito Metropolitano de Quito existen 57.661 beneficiarios, lo que corresponde al 69,70% provincial; en Mejía existen 6.198 beneficiarios lo que corresponde al 7,49% provincial; en Pedro Moncayo existen 2.873 beneficiarios, lo que corresponde al 3,47% provincial; en Pedro Vicente Maldonado existen 1843 beneficiarios, lo que corresponde al 2,22% provincial; en Puerto Quito existen 3.423 beneficiarios, lo que corresponde al 4,13% provincial; en Rumiñahui existen 1.375 beneficiarios, lo que corresponde al 1,67% provincial; y, en San Miguel de los Bancos existen 1.535 beneficiarios, lo que corresponde al 1,87% provincial. El número de usuarios corresponde a los habilitados al Bono de Desarrollo Humano, BDH con Componente Variable, Bono 1000 Días, Pensión Mis Mejores Años, Pensión para Adultos Mayores, Pensión Toda Una Vida, Pensión para Personas con Discapacidad y Bono Joaquín Gallegos Lara.

#### 4. Institucionalidad de la Prefectura de Pichincha

La estructura organizacional de la Prefectura de Pichincha se compone de la siguiente manera:

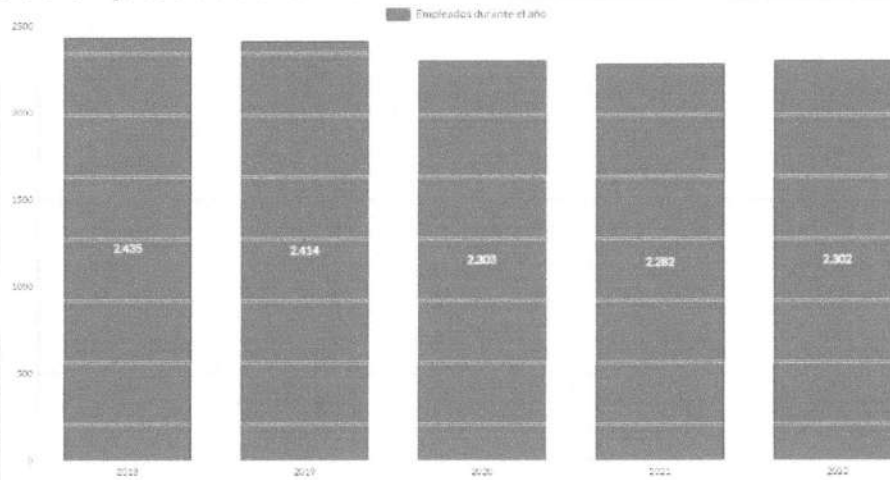
- Prefecto o Prefecta; y, Viceprefecto o Viceprefecta (proceso de gestión estratégica); y un Consejo Provincial (proceso legislativo).
- Los procesos de asesoría y de apoyo los llevan a cabo 13 Asesorías y Secretarías.
- Los procesos de apoyo los llevan a cabo 6 Asesorías.
- Los procesos agregados de valor los llevan a cabo 13 Gestiones.
- El proceso de gestión estratégica se ha desconcentrado en el territorio en una Gestión Zonal Noroccidente.
- Para proveer servicios y obras públicas hay 4 empresas adscritas.

### Presupuesto de la Prefectura de Pichincha



Se ha podido evidenciar que a raíz de la crisis provocada por la pandemia del COVID 19, el presupuesto ha sufrido una reducción del año 2020 por lo que es fundamental buscar los mecanismos necesarios para alcanzar los objetivos de la región.

### Cantidad de empleados de la Prefectura de Pichincha



La Prefectura de Pichincha mantienen una gran cantidad de empleados que generan un gasto corriente elevado por lo cual es urgente una reestructuración integral a fin de optimizar el trabajo de estos servidores.

---

E D U A R D O  
**DEL POZO**  
V. PROPUESTA PROGRAMÁTICA

---

Liderar la planeación, modernización e innovación de la región integrando a todos los cantones de la Provincia de Pichincha en una visión de futuro, para garantizar que las nuevas generaciones puedan vivir en una provincia desarrollada y equiparar el retraso de más de 3 décadas en la que ha caído la misma.

La propuesta programática para los próximos cuatro años de gobierno se articula alrededor de tres ejes fundamentales, que atienden a los mayores problemas de la provincia.

**Eje 1: Pichincha para todos**

El primero y más importante de todos, enfocado en la gente, con el propósito fundamental de garantizar una regeneración del tejido social, donde la igualdad de derechos y oportunidades sea la pieza clave para una convivencia.

- a. Implementar concejos descentralizados del gobierno provincial para que la participación ciudadana sea activa en las decisiones, llevaremos el GAD provincial a las parroquias para entender a los ciudadanos para una interacción directa entre el GAD y su gente, hacerlos parte fundamental en la toma de decisiones, ya que son los directamente relacionados con las problemáticas y oportunidades que se presentan de manera coyuntural.
- b. Elaborar el Plan de Ordenamiento Territorial de manera participativa y articulada con la planificación nacional, regional, cantonal y parroquial.
- c. Realizar en forma permanente, el seguimiento y rendición de cuentas sobre el cumplimiento de las metas establecidas;
- d. La economía violeta como un medio para empoderar económicamente a la mujer y permitirle salir de círculos de violencia o de pobreza extrema. Promovemos la igualdad de oportunidades y condiciones para las pichinchanas.
- e. Desarrollar planes y programas de vivienda de interés social en el área rural de la provincia.

- f. Crear escuelas de alto rendimiento deportivo y organizar campeonatos a nivel provincial de varias disciplinas, con el fin de incentivar a practicar el deporte en los cantones.
- g. Apropiación de los espacios públicos con actividades extracurriculares y laborales con el fin de que los mismos se conviertan en espacios seguros, mitigando los posibles focos de inseguridad y delincuencia, propendiendo por la infraestructura necesaria y el mantenimiento de las actuales para su uso y goce.
- h. Implementación de centros de mediación a lo largo de la provincia con el fin de dar una alternativa efectiva de solución de conflictos.
- i. Desarrollar un plan para el fortalecimiento de la identidad de los pichinchanos y cada una de las etnias y culturas que se identifican en la provincia.
- j. Diseño de una estructura organizacional óptima para el concejo provincial de Pichincha, con el fin de aprovechar de manera eficiente el talento humano con el que cuenta la institución.

## Eje 2: Pichincha Próspera

Busca el desarrollo económico de la provincia, basada en la conectividad integral de la misma, no solo vial, sino también, digital, productiva, aérea, normativa, de cooperación internacional, de transferencia de conocimiento.

- a. Tecnificar los procesos productivos mediante la investigación y desarrollo en las áreas donde se pueda potencializar la Provincia y le permita su consolidación de una manera sostenible.
- b. Iluminación y mantenimiento integral de la Red vial provincial, para garantizar a los pichinchanos y visitantes transportar sus productos, hacer turismo y recorrer nuestra provincia de manera segura sin importar la hora ni el tiempo.



- c. Elaborar y ejecutar un plan para complementar con sistemas de riego secundarios y terciarios para el aprovechamiento de las parcelas productivas en las zonas con mayor potencial de producción.
- d. Cualificación e incentivos económicos para que los jóvenes se quieran quedar en el campo.
- e. Gestionar en coordinación con los GADs de la región actividades productivas y agropecuarias para el desarrollo de la provincia.

### **Eje 3: Pichincha de colores**

Una provincia de naturaleza viva que como máxima autoridad ambiental proteja, recupere y conserve los recursos hídricos, fauna, flora, los paisajes sostenibles, y el bienestar animal; requiriendo de buenas prácticas para minimizar el impacto del cambio climático que es el principal generador de riesgos.

- a. Planificar y ejecutar obras de prevención y remediación, de los ríos, lagos, lagunas, quebradas y/o humedales, así como el manejo de los mecanismos de protección hídrica y garantías preventivas en coordinación con los GADs municipales de la región.
- b. Elaborar un plan de gestión de riesgos y manejo de buenas prácticas para minimizar el impacto del cambio climático.
- c. Diseñar un modelo de gestión para la administración de los parques Jerusalén y Cochasquí a cargo de la prefectura provincial.
- d. Implementar el plan de manejo de cuencas, subcuencas y microcuencas, en sus respectivas circunscripciones territoriales, y ejecutar las obras de infraestructura fijadas en el marco de la planificación nacional y territorial correspondiente, y de las políticas y regulaciones emitidas por la autoridad única del agua.
- e. Estructurar proyectos ambientales para gestionar la cooperación internacional y desarrollarlos en el territorio provincial.

## VI. MECANISMOS DE RENDICIÓN DE CUENTAS

El Plan de Trabajo (2023-2027) de la Alianza Va Por Ti, ha sido elaborado en base a las competencias que la normativa nacional vigente prescribe para el GAD de la Provincia de Pichincha, y está respaldado por los movimientos RETO, CREO, AHORA Y CONSTRUYE.

Este Plan incorpora mecanismos de evaluación de resultados e impacto de las acciones presentadas para garantizar el derecho de los mandantes al acceso a la información respecto de la gestión provincial, para que puedan ejercer el control a las acciones y/u omisiones de los actos de la administración pública y vigilar el cumplimiento e implementación de las políticas públicas, por medio de las instituciones del Sistema Provincial de Participación Ciudadana, y herramientas informáticas.

Nuestros compromisos son:

- Presentar un informe anual de las labores realizadas sobre la base de las propuestas de este Plan de Trabajo.
- Dar cumplimiento a lo prescrito en la Ley Orgánica de Transparencia y Acceso a la Información Pública para demostrar la ejecución de este Plan a través de información veraz y transparente,
- Publicación anual de boletines informativos difundidos en espacios públicos.
- Otras instancias de participación.

E D U A R D O  
**DEL POZO**  
VII. PLAN PLURIANUAL

<b>DIGNIDAD</b>	Prefecto y Viceprefecto de Pichincha			
<b>ORGANIZACIÓN POLÍTICA</b>	Alianza "Va Por Ti" 33-21-65-25			
<b>PERIODO PLURIANUAL</b>	2023-2027			
<b>OBJETIVO GENERAL</b>	Planificar desde la prefectura "la región Pichincha" para conseguir romper las desigualdades que existen entre los cantones provinciales y la ciudad de Quito, logrando que la capital transfiera su experiencia y conocimiento para el fortalecimiento cantonal y provincial.			
<b>PROYECTO</b>	<b>AÑO 1</b>	<b>AÑO 2</b>	<b>AÑO 3</b>	<b>AÑO 4</b>
Concejos descentralizados	Planificación	Implementación	Evaluación y Control	Evaluación y Control
Plan de ordenamiento territorial	Elaboración y publicación	Evaluación y Control	Evaluación y Control	Evaluación y Control
Rendición de cuentas	Elaboración y publicación	Elaboración y publicación	Elaboración y publicación	Elaboración y publicación
Economía Violeta	Levantamiento de información y planificación	Ejecución de proyectos	Seguimiento y actualización	Seguimiento y actualización
Vivienda de interés social	Levantamiento de información	Desarrollo del plan	Ejecución	Ejecución
Promover el deporte	Levantamiento de información	Implementación	Seguimiento y actualización	Seguimiento y actualización
Espacios públicos	Levantamiento de información	Desarrollo del proyecto	Implementación	Seguimiento y Control
Centros de mediación	Levantamiento de información	Estructuración del proyecto	Implementación	Implementación
Fortalecimiento de la identidad	Levantamiento de información	Desarrollo del plan	Implementación y seguimiento	Implementación y seguimiento
Reestructuración del Concejo Provincial	Levantamiento de información	Implementación	Seguimiento y actualización	Seguimiento y actualización
Procesos productivos	Creación de la unidad de investigación	Desarrollo del proyecto	Ejecución y actualización	Ejecución y actualización
Red vial provincial	Levantamiento de información	Desarrollo del plan	Ejecución y actualización	Ejecución y actualización
Sistemas de riego	Levantamiento de información	Desarrollo del plan	Ejecución y actualización	Ejecución y actualización
Incentivos para jóvenes	Levantamiento de información	Desarrollo del plan	Ejecución y actualización	Ejecución y actualización
Coordinación con GADs	Levantamiento de información	Ejecución y control	Ejecución y control	Ejecución y control

EDUARDO  
DEL POZO


<b>Prevención y remediación</b>	Levantamiento de información	Desarrollo del plan	Ejecución y actualización	Ejecución y actualización
<b>Gestión de riesgos</b>	Levantamiento de información	Desarrollo del plan	Ejecución y actualización	Ejecución y actualización
<b>Gestión de parques</b>	Desarrollo del plan	Ejecución	Seguimiento y actualización	Seguimiento y actualización
<b>Manejo de cuencas</b>	Levantamiento de información	Desarrollo del plan	Ejecución y actualización	Ejecución y actualización
<b>Cooperación ambiental internacional</b>	Levantamiento de información	Elaboración de proyectos	Aplicar y administrar	Aplicar y administrar

EDUARDO  
**DEL POZO**  
VIII. SUSCRIPCIÓN

Yo, Eduardo Hussein Del Pozo Fierro y Lida Justinne García Arias suscribimos el siguiente plan de trabajo para la PREFECTURA DE PICHINCHA en el período 2023-2027 de la Alianza "Va Por Ti"



Eduardo Hussein Del Pozo Fierro  
Candidato a Prefecto  
CI: 1715061345



Lida Justinne García Arias  
Candidata a Viceprefecta  
CI: 1719284034



CI: 1712900065

Certifico que el Plan de Trabajo de la candidatura a Prefecto y Viceprefecta de la provincia de Pichincha fue elaborado por los candidatos de la ALIANZA VA POR TI.

*Estadísticas de Discapacidad – Consejo Nacional para la Igualdad de Discapacidades.* (s. f.-

b). Recuperado 16 de septiembre de 2022, de

<https://www.consejodiscapacidades.gob.ec/estadisticas-de-discapacidad/>

*Estadísticas de Discapacidad – Consejo Nacional para la Igualdad de Discapacidades.* (s. f.-

c). Recuperado 16 de septiembre de 2022, de

<https://www.consejodiscapacidades.gob.ec/estadisticas-de-discapacidad/>

*Fortalecemos la participación ciudadana a través de la asamblea de priorización de obras.*

(2022). Pichincha al día. Recuperado 15 de septiembre de 2022, de

<http://www.pichinchaldia.gob.ec/actualidad/item/4805-fortalecemos-la-participacion-ciudadana-a-traves-de-la-asamblea-de-priorizacion-de-obras.html>.

*Guía de bienes culturales del Ecuador.* (2010). Ministerio Coordinador de Patrimonio e

Instituto Nacional de Patrimonio Cultural. Recuperado 15 de septiembre de 2022, de

<https://downloads.arqueo-ecuatoriana.ec/ayhpwxgv/noticias/publicaciones/INPC-X-GuiaPichincha.pdf>

*Objetivos de desarrollo sostenible.* (2015). ODS Territorio Ecuador. Recuperado 15 de

septiembre de 2022, de <https://odsterritorioecuador.ec/>

*Proyecciones poblacionales.* (2012). Instituto Nacional de Estadísticas y Censos. Recuperado

15 de septiembre de 2022, de <https://www.ecuadorencifras.gob.ec/proyecciones-poblacionales/>

*Rendición de Cuentas 2020.* (2019). Prefectura de Pichincha. Recuperado 15 de septiembre de 2022, de [https://planificacion.pichincha.gob.ec/archivos\\_documentacion/DOC-6-Informe%20Final%20de%20Rendici%C3%B3n%20de%20Cuentas%202020.pdf](https://planificacion.pichincha.gob.ec/archivos_documentacion/DOC-6-Informe%20Final%20de%20Rendici%C3%B3n%20de%20Cuentas%202020.pdf).

*Resolución Administrativa No. 46-DGSG-2020.* (2020).

[https://www.pichincha.gob.ec/images/xvillamarin/lotaip/anexos/2020/lit\\_a/a1/res\\_adm\\_46-dgsg-2020.pdf](https://www.pichincha.gob.ec/images/xvillamarin/lotaip/anexos/2020/lit_a/a1/res_adm_46-dgsg-2020.pdf). Recuperado 15 de septiembre de 2022, de

[https://www.pichincha.gob.ec/images/xvillamarin/lotaip/anexos/2020/lit\\_a/a1/res\\_adm\\_46-dgsg-2020.pdf](https://www.pichincha.gob.ec/images/xvillamarin/lotaip/anexos/2020/lit_a/a1/res_adm_46-dgsg-2020.pdf)

*Transparencia 2018 –Prefectura de Pichincha.* (s. f.-c). Recuperado 16 de septiembre de 2022, de <https://www.pichincha.gob.ec/transparencia/transparencia-2018>.

*Transparencia 2019 –Prefectura de Pichincha.* (s. f.-c). Recuperado 16 de septiembre de 2022, de <https://www.pichincha.gob.ec/transparencia/transparencia-2019>.

*Transparencia 2020 –Prefectura de Pichincha.* (s. f.-c). Recuperado 16 de septiembre de 2022, de <https://www.pichincha.gob.ec/transparencia/transparencia-2020>.

*Transparencia 2021 –Prefectura de Pichincha.* (s. f.-c). Recuperado 16 de septiembre de 2022, de <https://www.pichincha.gob.ec/transparencia/transparencia-2021>.

*Transparencia 2022 –Prefectura de Pichincha.* (s. f.-c). Recuperado 16 de septiembre de 2022, de <https://www.pichincha.gob.ec/transparencia/transparencia-2022>.